

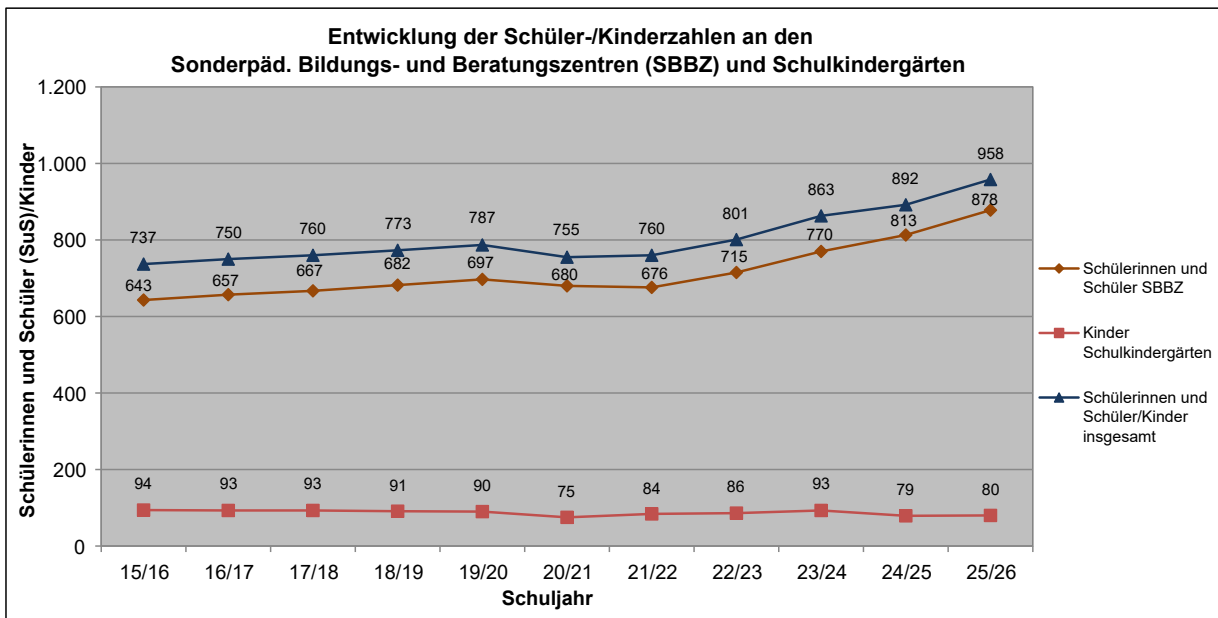
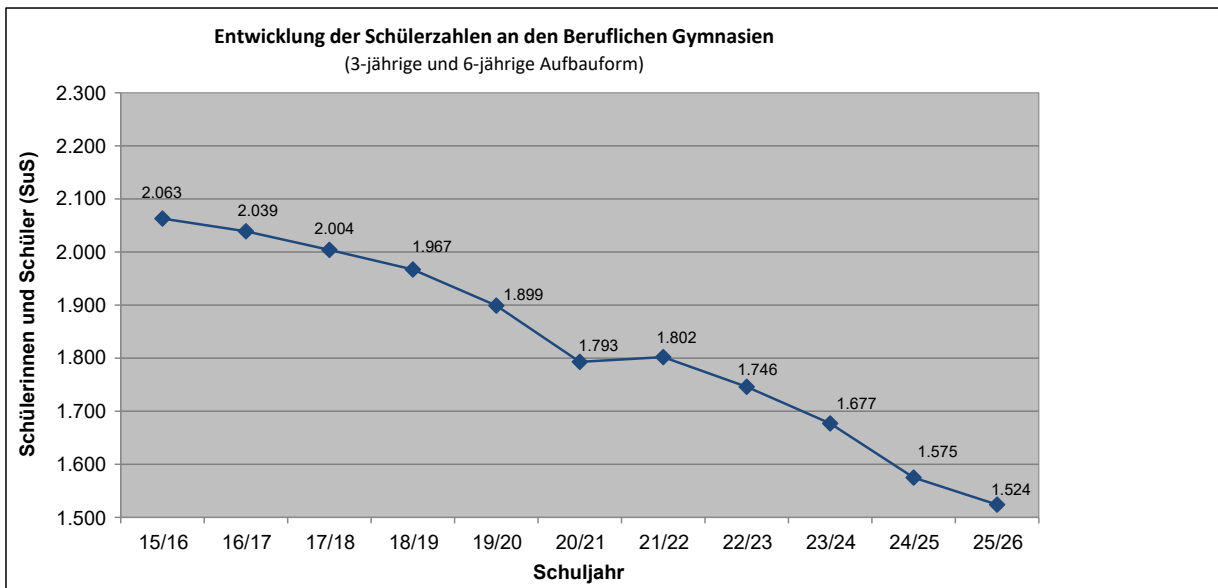
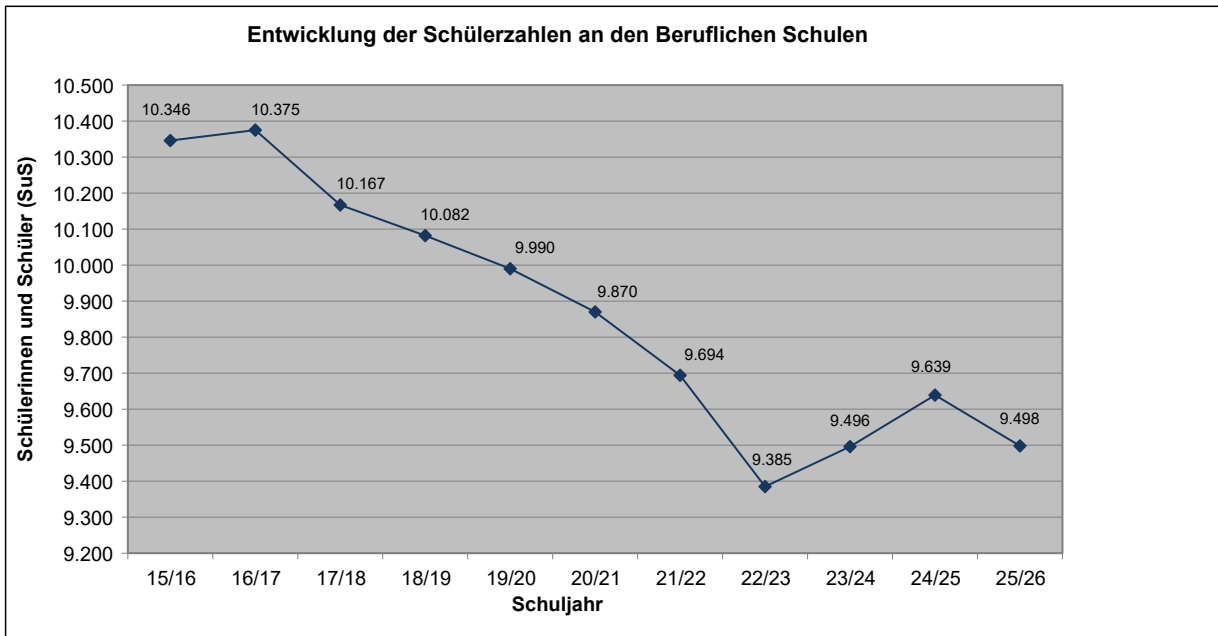
Aufstellung

**über die Entwicklung der Schülerzahlen bei den Schulen sowie
über die Entwicklung der Kinderzahlen bei den Schulkindergärten**

in Trägerschaft des Landkreises Ludwigsburg zum Schuljahr 2025/26

Quelle: Amtliche Schulstatistik vom 22. Oktober 2025

**Aufgestellt
Landratsamt Ludwigsburg
FB 13 Schulen**



Zusammenfassung der Schülerzahlen der Beruflichen Schulen

Quelle: Amtliche Schulstatistik : 22. Oktober 2025

	Vollzeit				Teilzeit				Insgesamt			
	2024/25 SuS	2025/26 SuS	Kl.	mehr/ weniger SuS	2024/25 SuS	2025/26 SuS	Kl.	mehr/ weniger SuS	2024/25 SuS	2025/26 SuS	Kl.	mehr/ weniger SuS
Carl-Schaefer-Schule Ludwigsburg	564	557	19	-7	1.027	962	48	-65	1.591	1.519	67	-72
Oscar-Walcker-Schule Ludwigsburg	439	412	21	-27	1.186	1.207	56	21	1.625	1.619	77	-6
Berufliches Schulzentrum Bietigheim-Bissingen	951	915	31	-36	1.123	1.077	52	-46	2.074	1.992	83	-82
gewerblich	641	632	23	-9	694	655	31	-39	1.335	1.287	54	-48
kaufmännisch	310	283	8	-27	429	422	21	-7	739	705	29	-34
Robert-Franck-Schule Ludwigsburg	628	621	18	-7	555	513	24	-42	1.183	1.134	42	-49
Erich-Bracher-Schule Kornwestheim-Pattonville	557	542	18	-15	1.216	1.256	55	40	1.773	1.798	73	25
Mathilde-Planck-Schule Ludwigsburg	773	785	25	12	620	651	30	31	1.393	1.436	55	43
Insgesamt	<u>3.912</u>	<u>3.832</u>	<u>132</u>	-80	<u>5.727</u>	<u>5.666</u>	<u>265</u>	-61	<u>9.639</u>	<u>9.498</u>	<u>397</u>	-141

	Schuljahr	VZ/TZ	15/16		16/17		17/18		18/19		19/20		20/21		21/22		22/23		23/24		24/25		25/26		Differenz 25/26 zu 24/25			
			SuS	Kl.	SuS	Kl.	SuS	Kl.	SuS	Kl.	SuS	Kl.	SuS	Kl.	SuS	Kl.	SuS	Kl.	SuS	Kl.	SuS	Kl.	SuS	Kl.	SuS	Kl.		
I.	BERUFLICHE SCHULEN																											
1.	CARL-SCHAEFER-SCHULE LUDWIGSBURG																											
	Gewerbliche Schule																											
1.1	Gewerbliche Berufsschule Metalltechnik, Elektro- u. Fahrzeugtechnik	TZ	1.036	57	1.023	57	1.017	55	1.011	49	1.043	51	1.074	53	1.079	60	959	50	951	50	1.002	59	937	46	-65	-13		
1.2	Einjährige Berufsfachschule Fahrzeugtechnik	VZ	104	4	118	4	110	4	121	4	118	4	111	4	114	4	120	4	118	4	118	4	112	4	-6	0		
1.3	Einjährige Berufsfachschule Metalltechnik - Sanitär-, Heizungs- und Klimatechnik (ab SJ 18/19 neue Bezeichnung; alt: Installationstechnik)	VZ	26	1	34	2	41	2	54	2	49	2	47	2	54	2	56	2	63	3	51	2	55	2	4	0		
1.4	Vorqualifizierungsjahr Arbeit/Beruf - Regelform	VZ	17	1	34	2	52	3	51	3	34	2	33	2	-	-	-	-	-	-	-	-	-	-	-	-		
1.5	Vorqualifizierungsjahr Arbeit/Beruf - Erwerb von Deutschkenntnissen	VZ	27	2	31	2	16	1	-	-	16	1	15	1	17	1	17	1	54	3	36	2	38	2	2	0		
1.6	Berufseinstiegsjahr	VZ	18	1	18	1	19	1	18	1	18	1	17	1	-	-	-	-	-	-	-	-	-	-	-	-		
1.7	Ausbildungsvorbereitung dual	VZ	-	-	-	-	-	-	-	-	-	-	-	-	42	2	40	2	41	2	40	2	41	2	41	2	1	0
1.8	Einjähriges Technisches Berufskolleg I	VZ	28	1	30	1	30	1	30	1	31	1	31	1	56	2	59	2	62	2	49	2	51	2	2	0		
1.9	Einjähriges Technisches Berufskolleg II	VZ	24	1	22	1	22	1	22	1	27	1	28	1	23	1	27	1	18	1	24	1	26	1	2	0		
1.10	Berufliches Gymnasium - technische Richtung	VZ	303	4	288	4	284	4	288	4	278	4	263	4	255	4	254	3	209	3	193	4	184	4	-9	0		
1.11	Fachschule für Technik - Fachrichtung Maschinentechnik **	VZ*	95	4	82	4	63	4	52	3	47	2	58	3	55	3	48	2	46	2	53	2	50	2	-3	0		
1.12	Fachschule für Technik - Fachrichtung Elektrotechnik **	TZ*	29	2	32	2	31	2	38	2	35	2	28	2	28	2	27	2	23	2	25	2	25	2	0	0		
	Summe Carl-Schaefer-Schule Ludwigsburg		1.707		1.712		1.685		1.685		1.696		1.705		1.723		1.607		1.585		1.591	80	1.519	67	-72	-13		
2.	OSCAR-WALCKER-SCHULE LUDWIGSBURG																											
	Gewerbliche Schule																											
2.1	Gewerbliche Berufsschule Bautechnik, Farbtechnik/Raumgestaltung, Gesundheit, Ernährung/Hauswirtschaft, Körperpflege, Holztechnik	TZ	1.247	61	1.262	61	1.224	60	1.240	59	1.279	60	1.306	59	1.220	58	1.121	52	1.118	50	1.167	53	1195	54	28	1		
2.2	Sonderberufsschule Farbtechnik	TZ	17	2	6	1	-	-	-	-	-	-	-	-	-	-	-	-	-	-	-	-	-	-	-	-		
2.3	Sonderberufsfachschule - Kooperative Berufsvorbereitung (KOBV)	TZ	9	1	10	1	8	1	12	1	6	1	7	1	7	1	5	1	5	1	9	1	2	1	-7	0		
2.4	Sonderberufsfachschule - Berufsvorbereitende Einrichtung (BVE)	VZ	5	0	5	0	6	1	8	0	7	0	7	0	6	0	5	0	6	0	7	0	8	0	1	0		
2.5	Einjährige Berufsfachschule Holztechnik	VZ	33	2	28	1	33	1	35	2	37	2	34	2	36	2	44	2	39	2	37	2	33	2	-4	0		
2.6	Einjährige Berufsfachschule Bautechnik	VZ	38	2	35	2	35	2	36	2	41	2	42	2	39	2	31	2	39	2	41	2	44	2	3	0		
2.7	Einjährige Berufsfachschule Farbtechnik und Raumgestaltung	VZ	39	2	22	1	32	2	25	1	37	1	35	2	12	0	12	0	12	0	9	0	14	0	5	0		
2.8	Einjährige Berufsfachschule Körperpflege	VZ	28	1	35	2	27	1	21	1	27	1	22	1	20	1	23	1	19	1	21	1	24	1	3	0		
2.9	Vorqualifizierungsjahr Arbeit/Beruf - Kooperation mit Förderschule	VZ	16	1	15	1	19	1	19	1	15	1	35	2	33	2	35	2	30	2	34	2	32	2	-2	0		
2.10	Vorqualifizierungsjahr Arbeit/Beruf - Kooperation mit HS/WRS	VZ	15	1	14	1	13	1	12	1	-	-	-	-	-	-	-	-	-	-	-	-	-	-	-	-		
2.11	Vorqualifizierungsjahr Arbeit/Beruf - Erwerb von Deutschkenntnissen	VZ	47	3	63	4	34	2	-	-	-	-	16	1	-	-	38	2	78	5	80	5	41	3	-39	-2		
2.12	Vorqualifizierungsjahr Arbeit/Beruf - Regelform	VZ	37	2	92	6	114	7	134	8	45	3	-	-	-	-	-	-	-	-	-	-	-	-	-	-		
2.13	Ausbildungsvorbereitung dual	VZ	-	-	-	-	-	-	-	-	53	3	76	4	80	4	80	4	80	5	80	5	98	6	18	1		
2.14	Zweijähriges Berufskolleg in Teilzeitform - Fachhochschulreife	TZ	46	2	33	2	24	2	12	1	-	-	-	-	-	-	-	-	-	-	-	-	-	-	-			
2.15	Berufsaufbauschule gewerblich-technisch	VZ	21	1	-	-	-	-	-	-	-	-	-	-	-	-	-	-	-	-	-	-	-	-	-	-		
2.16	Zweijährige Berufsfachschule Holztechnik	VZ																										
2.17	Zweijährige Berufsfachschule Farbtechnik und Raumgestaltung	VZ	28	2	39	2	34	2	29	2	28	2	39	2	45	2	42	2	37	2	38	2	35	2	-3	0		
2.18	Fachschule Meisterschule für Musikinstrumentenbau (Klavier- und Cembalobauer, Orgel- und Harmoniumbauer) **	VZ*	23	2	20	2	18	2	23	2	25	2	21	2	26	3	14	1	18	1	37	2	30	2	-7	0		
2.19	Fachschule Meisterschule für Holzblasinstrumentenmacher **	TZ*	-	-	-	-	-	-	-	-	-	-	-	-	-	-	15	1	15	1	10	1	10	1	0	0		
2.20	Berufliches Gymnasium - technische Richtung	VZ	87	2	97	1	90	1	77	1	62	1	57	1	55	1	57	1	63	1	55	1	53	1	-2	0		
	Summe Oscar-Walcker-Schule Ludwigsburg		1.736		1.776		1.711		1.683		1.662		1.697		1.579		1.522		1.559		1.625	77	1.619	77	-6	0		

	Schuljahr	15/16		16/17		17/18		18/19		19/20		20/21		21/22		22/23		23/24		24/25		25/26		Differenz 25/26 zu 24/25		
		VZ/TZ	SuS	Kl.	SuS	Kl.	SuS	Kl.	SuS	Kl.	SuS	Kl.	SuS	Kl.	SuS	Kl.	SuS	Kl.	SuS	Kl.	SuS	Kl.	SuS	Kl.	SuS	Kl.
3.	BERUFLICHES SCHULZENTRUM BIETIGHEIM-BISSINGEN																									
	Gewerblicher Bereich																									
3.1	Gewerbliche Berufsschule Metalltechnik und Elektrotechnik	TZ	691	34	675	34	694	33	693	34	735	36	724	35	702	32	678	29	679	31	694	32	655	31	-39	-1
3.2	Vorqualifizierungsjahr Arbeit/Beruf - Regelform	VZ	16	1	18	1	33	2	34	2	32	2	23	2	32	2	37	2	-	-	-	-	-	-	-	-
3.3	Vorqualifizierungsjahr Arbeit/Beruf - Erwerb von Deutschkenntnissen	VZ	12	1	42	3	30	2	24	2	16	1	13	1	16	1	36	2	50	3	64	4	71	4	7	0
3.4	Berufseinstiegsjahr	VZ	29	2	30	2	26	2	13	1	13	1	16	1	17	1	13	1	-	-	-	-	-	-	-	-
3.5	Ausbildungsvorbereitung dual	VZ	-	-	-	-	-	-	-	-	-	-	-	-	-	-	-	-	59	3	59	3	62	3	3	0
3.6	Einjährige Berufsfachschule Metalltechnik	VZ	75	3	69	3	62	2	53	2	54	2	44	2	33	2	35	2	35	2	41	2	36	2	-5	0
3.7	Einjährige Berufsfachschule Elektrotechnik	VZ	54	2	57	2	62	2	57	2	54	2	61	2	56	2	52	2	64	2	60	2	62	2	2	0
3.8	Zweijährige Berufsfachschule Metalltechnik und Elektrotechnik	VZ	85	4	95	4	81	4	65	3	66	3	90	4	81	4	65	3	41	2	42	2	38	2	-4	0
3.9	Einjähriges Berufskolleg - Erwerb der Fachhochschulreife	VZ	42	2	43	2	33	2	36	2	28	1	28	1	25	1	18	1	16	1	16	1	18	1	2	0
3.10	Zweijähriges Berufskolleg für informations- und kommunikations- technische Assistenten/-innen	VZ	20	1	26	1	17	1	29	1	24	1	27	1	25	1	28	1	18	1	-	-	-	-	-	-
3.11	Berufliches Gymnasium - technische Richtung	VZ	244	3	224	3	232	4	245	3	246	3	247	3	247	3	236	3	237	3	229	3	217	3	-12	0
3.12	6-jähriges Berufliches Gymnasium - technische Richtung	VZ	166	2	173	2	162	6	154	6	152	6	151	6	152	6	151	6	135	6	130	6	128	6	-2	0
	<i>Summe Gewerblicher Bereich</i>		<i>1.434</i>		<i>1.452</i>		<i>1.432</i>		<i>1.403</i>		<i>1.420</i>		<i>1.424</i>		<i>1.386</i>		<i>1.349</i>		<i>1.334</i>		<i>1.335</i>	<i>55</i>	<i>1.287</i>	<i>54</i>	<i>-48</i>	<i>-1</i>
	Kaufmännischer Bereich																									
3.13	Kaufmännische Berufsschule Wirtschaft und Verwaltung	TZ	471	22	471	20	474	21	489	20	455	20	431	21	416	21	406	20	434	20	429	21	422	21	-7	0
3.14	Berufseinstiegsjahr	VZ	-	-	-	-	-	-	15	1	16	1	13	1	13	1	12	1	-	-	-	-	-	-	-	-
3.15	Ausbildungsvorbereitung dual	VZ	-	-	-	-	-	-	-	-	-	-	-	-	-	-	-	-	41	2	58	3	87	4	29	1
3.16	Zweijährige Berufsfachschule Wirtschaft und Verwaltung	VZ	100	4	98	4	75	4	69	4	64	3	77	4	88	4	83	4	62	3	50	2	19	1	-31	-1
3.17	Einjähriges Berufskolleg - Erwerb der Fachhochschulreife	VZ	34	2	32	2	30	1	22	0	26	1	22	1	20	1	24	1	17	1	26	1	19	1	-7	0
3.18	Berufliches Gymnasium - wirtschaftswissenschaftliche Richtung	VZ	242	3	249	3	237	3	222	3	218	3	222	3	220	3	214	3	194	3	176	3	158	2	-18	-1
	<i>Summe Kaufmännischer Bereich</i>		<i>847</i>		<i>850</i>		<i>816</i>		<i>817</i>		<i>779</i>		<i>765</i>		<i>757</i>		<i>739</i>		<i>748</i>	<i>29</i>	<i>739</i>	<i>30</i>	<i>705</i>	<i>29</i>	<i>-34</i>	<i>-1</i>
	Summe Berufliches Schulzentrum Bietigheim-Bissingen		2.281		2.302		2.248		2.220		2.199		2.189		2.143		2.088		2.082		2.074	85	1.992	83	-82	-2

	Schuljahr	15/16		16/17		17/18		18/19		19/20		20/21		21/22		22/23		23/24		24/25		25/26		Differenz 25/26 zu 24/25		
		VZ/TZ	SuS	Kl.	SuS	Kl.	SuS	Kl.	SuS	Kl.	SuS	Kl.	SuS	Kl.	SuS	Kl.	SuS	Kl.	SuS	Kl.	SuS	Kl.	SuS	Kl.	SuS	Kl.
4.	ROBERT-FRANCK-SCHULE LUDWIGSBURG																									
	Kaufmännische Schule																									
4.1	Kaufmännische Berufsschule - Wirtschaft und Verwaltung	TZ	662	35	631	32	642	31	629	30	650	31	611	30	594	29	574	28	564	28	555	27	513	24	-42	-3
4.2	Vorqualifizierungsjahr Arbeit/Beruf - Erwerb von Deutschkenntnissen	VZ	12	1	32	2	32	2	17	1	32	2	36	2	37	2	61	4	66	4	59	4	48	3	-11	-1
4.3	Zweijährige Berufsfachschule - Wirtschaft und Verwaltung	VZ	160	6	169	6	129	5	131	5	147	6	172	7	199	8	203	8	184	7	207	8	200	8	-7	0
4.4	Berufliches Gymnasium - wirtschaftswissenschaftliche Richtung	VZ	347	4	350	4	349	4	351	4	327	4	300	4	321	5	321	4	327	4	310	4	292	3	-18	-1
4.5	Ausbildungsvorbereitung dual	VZ	-	-	-	-	25	1	43	2	42	3	46	3	47	3	48	3	50	3	52	3	81	4	29	1
	Summe Robert-Franck-Schule Ludwigsburg		1.181		1.182		1.177		1.171		1.198		1.165		1.198		1.207		1.191		1.183	46	1.134	42	-49	-4

5.	ERICH-BRACHER-SCHULE KORNWESTHEIM-PATTONVILLE																									
	Kaufmännische Schule																									
5.1	Kaufmännische Berufsschule - Wirtschaft und Verwaltung	TZ	1.162	52	1.130	51	1.103	49	1.128	45	1.075	47	1.029	47	1.053	46	1.036	44	1.080	46	1.107	49	1137	50	30	1
5.2	Vorqualifizierungsjahr Arbeit/Beruf - Erwerb von Deutschkenntnissen	VZ	14	1	41	3	24	2	27	2	18	1	16	1	16	1	20	1	52	3	49	3	47	3	-2	0
5.3	Berufseinstiegsjahr	VZ	19	1	16	1	19	1	18	1	-	-	-	-	-	-	-	-	-	-	-	-	-	-	-	-
5.4	Ausbildungsvorbereitung dual	VZ	-	-	-	-	-	-	-	-	21	1	21	1	20	1	20	1	21	1	42	2	44	2	2	0
5.5	Zwei- bis dreijähriges duales Berufskolleg für Abiturienten	TZ	179	8	179	8	158	6	155	7	161	8	162	8	129	7	122	6	95	5	109	5	119	5	10	0
5.6	Einjähriges Kaufmännisches Berufskolleg I	VZ	90	3	88	3	89	3	90	3	90	3	88	3	87	3	90	3	88	3	88	3	85	3	-3	0
5.7	Einjähriges Kaufmännisches Berufskolleg II	VZ	58	2	49	2	48	2	52	2	57	2	59	2	60	2	48	2	49	2	53	2	52	2	-1	0
5.8	Zweijähriges Berufskolleg Fremdsprachen	VZ	108	4	105	4	112	4	111	4	113	4	112	4	106	4	110	4	108	4	113	4	103	4	-10	0
5.9	Zweijähriges Berufskolleg Wirtschaftsinformatik	VZ	55	2	54	2	57	2	57	2	52	2	56	2	56	2	55	2	56	2	54	2	56	2	2	0
5.10	Berufliches Gymnasium - wirtschaftswissenschaftliche Richtung	VZ	149	2	164	2	159	2	164	2	168	2	164	2	172	2	170	2	169	2	158	2	155	2	-3	0
	Summe Erich-Bracher-Schule Kornwestheim-Pattonville		1.834		1.826		1.769		1.802		1.755		1.707		1.699		1.671		1.718		1.773	72	1.798	73	25	1

	Schuljahr	15/16		16/17		17/18		18/19		19/20		20/21		21/22		22/23		23/24		24/25		25/26		Differenz 25/26 zu 24/25		
		VZ/TZ	SuS	Kl.	SuS	Kl.	SuS	Kl.	SuS	Kl.	SuS	Kl.	SuS	Kl.	SuS	Kl.	SuS	Kl.	SuS	Kl.	SuS	Kl.	SuS	Kl.	SuS	Kl.
6.	MATHILDE-PLANCK-SCHULE LUDWIGSBURG Hauswirtschaftlich-pflegerisch-sozialpädagogische und landwirtschaftliche Schule																									
6.1	Berufsschule Ernährung und Hauswirtschaft	TZ	152	7	127	6	128	6	111	6	104	6	107	6	61	4	94	5	104	5	120	5	129	5	9	0
6.2	Berufsschule Agrarwirtschaft	TZ	31	2	30	2	38	2	42	2	43	2	42	2	35	2	38	2	39	2	45	2	42	2	-3	0
6.3	Vorqualifizierungsjahr Arbeit/Beruf - Erwerb von Deutschkenntnissen	VZ	14	1	52	3	40	3	27	2	-	-	-	-	-	-	-	-	25	1	43	2	30	2	-13	0
6.4	Vorqualifizierungsjahr Arbeit/Beruf - Regelform	VZ	33	2	50	3	56	3	54	3	47	3	47	3	52	3	45	3	36	2	-	-	-	-	-	-
6.5	Vorqualifizierungsjahr Arbeit/Beruf - Kooperation mit Förderschule	VZ	11	1	-	-	-	-	-	-	-	-	-	-	-	-	-	-	-	-	-	-	-	-	-	-
6.6	Einjährige Berufsschule Landwirte (Vollzeit)	VZ	15	1	24	1	23	1	26	1	24	1	26	1	24	1	23	1	30	1	16	1	25	1	9	0
6.7	Einjährige Berufsfachschule Altenpflegehilfe	TZ	31	1	25	1	21	1	22	1	21	1	27	2	21	1	28	1	29	1	32	1	31	1	-1	0
6.8	Zweijährige Berufsfachschule Altenpflegehilfe - für Migrantinnen/Migra	TZ	8	1	24	2	26	2	19	2	25	2	29	2	30	2	29	2	26	2	30	2	36	2	6	0
6.9	Zweijährige Berufsfachschule Zusatzqualifikation Erziehung - Schulfremdenprüfung	TZ	58	2	58	2	62	2	51	2	51	2	53	2	57	2	58	2	50	2	41	2	42	2	1	0
6.10	Einjähriges Berufskolleg für Ernährung und Erziehung	VZ	21	1	-	-	-	-	-	-	-	-	-	-	-	-	-	-	-	-	-	-	-	-	-	-
6.11	Einjähriges Berufskolleg Soziales	TZ	20	1	22	1	21	1	21	1	29	1	16	1	18	1	17	1	26	1	16	1	16	1	0	0
6.12	Einjähriges Berufskolleg zum Erwerb der Fachhochschulreife hauswirtschaftl., landwirtschaftl., soz.päd. Richtung	VZ	24	1	22	1	22	1	27	1	21	1	25	1	20	1	18	1	24	1	28	1	23	1	-5	0
6.13	Einjähriges Berufskolleg Sozialpädagogik	VZ	74	3	73	3	75	3	82	3	75	3	75	3	58	3	53	2	67	3	56	3	65	3	9	0
6.14	Einjährige Berufsfachschule Päd.-Erprobung	VZ	48	2	48	2	48	2	-	-	-	-	-	-	-	-	-	-	-	-	-	-	-	-	-	-
6.15	Zweijährige Berufsfachschule Hauswirtschaft und Ernährung	VZ	60	2	55	2	39	2	46	2	50	2	42	2	42	2	39	2	42	2	42	2	44	2	2	0
6.16	Zweijährige Berufsfachschule Kinderpflege	VZ	51	2	45	2	47	2	50	2	55	2	52	2	52	2	17	1	-	-	-	-	-	-	-	-
6.17	Zweijährige Berufsfachschule für sozialpädagogische Assistenz	VZ	-	-	-	-	-	-	-	-	-	-	-	-	-	-	28	1	47	2	54	2	50	2	-4	0
6.18	Zweijährige Berufsfachschule Gesundheit und Pflege	VZ	54	2	49	2	39	2	37	2	45	2	50	2	51	2	37	2	49	2	46	2	48	2	2	0
6.19	Zweijährige Berufsfachschule Ernährung und Gastronomie	VZ	27	2	17	1	18	1	14	1	14	1	17	1	20	1	16	1	15	1	19	1	21	1	2	0
6.20	Dreijährige Berufsfachschule Altenpflege	TZ	130	6	135	6	129	6	130	6	110	6	74	4	34	2	-	-	-	-	-	-	-	-	-	-
6.21	Zweijähriges Berufskolleg Sozialpädagogik (Fachschule für Soz.päd.)	VZ	67	3	83	4	97	4	87	4	89	4	68	3	57	2	49	2	46	2	53	2	50	2	-3	0
6.22	Berufliches Gymnasium - ernährungswissenschaftliche Richtung	VZ	103	1	80	1	79	1	76	1	78	1	72	1	70	1	60	1	45	1	44	1	50	1	6	0
6.23	Berufliches Gymnasium - Sozial- und gesundheitswissenschaftliche Richtung	VZ	422	5	414	5	412	5	390	5	370	4	317	4	310	4	283	4	298	5	280	4	287	4	7	0
6.24	Berufskolleg für Sozialpädagogik, praxisintegriert	TZ	153	6	144	6	157	6	161	6	180	6	193	7	206	8	210	9	198	9	177	9	169	9	-8	0
6.25	Ausbildungsvorbereitung dual	VZ	-	-	-	-	-	-	48	2	49	1	50	1	50	1	53	1	57	1	92	4	92	4	0	0
6.26	Dreijährige Berufsfachschule Pflege **	TZ	-	-	-	-	-	-	-	-	-	25	1	63	3	86	5	108	5	134	5	144	6	10	1	
6.27	Zweijährige Berufsfachschule zum Erwerb von Zusatzqualifikationen Schwerpunkt Praxisanleitung für Pflegeberufe	TZ	-	-	-	-	-	-	-	-	-	21	1	21	1	9	1	-	-	25	1	17	1	-8	0	
6.28	Sozialpädagogische Assistenz im Direkteinstieg	TZ	-	-	-	-	-	-	-	-	-	-	-	-	-	-	-	-	-	-	-	25	1	25	1	
	Summe Mathilde-Planck-Schule Ludwigsburg		1.607		1.577		1.577		1.521		1.480		1.407		1.352		1.290		1.361		1.393	53	1.436	55	43	2

SCHÜLERZAHLEN DER BERUFLICHEN SCHULEN		15/16		16/17		17/18		18/19		19/20		20/21		21/22		22/23		23/24		24/25		25/26		Differenz 25/26 zu 24/25	
insgesamt		SuS	Kl.	SuS	Kl.	SuS	Kl.	SuS	Kl.	SuS	Kl.	SuS	Kl.	SuS	Kl.	SuS	Kl.	SuS	Kl.	SuS	Kl.	SuS	Kl.	SuS	Kl.
insgesamt		10.346		10.375		10.167		10.082		9.990		9.870		9.694		9.385		9.496		9.639		9.498		-141	

Hinweise:

Bei den beruflichen Gymnasien der 3-jährigen Form bezieht sich die Zahl der Klassen nur auf die Klassenstufe 11 (Eingangsklassen)

Bei den beruflichen Gymnasien der 6-jährigen Form bezieht sich die Zahl der Klassen nur auf die Klassenstufe 8 (Eingangsklassen).

Ab Sj 2016/17 bezieht sich die Zahl der Klassen auf die Klassenstufen 8 bis 10.

Das Vorqualifizierungsjahr Arbeit/Beruf ersetzt sukzessive das Berufsvorbereitungsjahr seit dem Sj 2009/10.

* zum SJ 2021/22 wurde das Schulgeld an der OWS und CSS abgeschafft (s. Beschluss KuSA 05.10.2020)

** ohne Sachkostenbeiträge

	Schuljahr	VZ/TZ	15/16		16/17		17/18		18/19		19/20		20/21		21/22		22/23		23/24		24/25		25/26		Differenz 25/26 zu 24/25	
			SuS	Kl.	SuS	Kl.	SuS	Kl.	SuS	Kl.	SuS	Kl.	SuS	Kl.	SuS	Kl.	SuS	Kl.	SuS	Kl.	SuS	Kl.	SuS	Kl.	SuS	Kl.

II. SONDERPÄDAGOGISCHE BILDUNGS- UND BERATUNGSZENTREN (SBBZ)																									
1.	Schule am Favoritepark Ludwigsburg Förderschwerpunkt geistige Entwicklung	189	30	204	31	208	35	195	34	198	31	189	31	193	31	212	31	226	32	257	37	298	42	41	5
2.	Schule Gröninger Weg Bietigheim-Bissingen Förderschwerpunkt geistige Entwicklung	90	16	85	15	78	12	101	14	112	16	117	18	116	19	122	18	136	21	152	23	163	24	11	1
3.	Paul-Aldinger-Schule Steinheim-Kleinbottwar Förderschwerpunkt geistige Entwicklung	105	19	115	19	127	21	127	21	130	20	121	19	126	21	123	20	139	22	136	22	150	23	14	1
4.	Fröbelschule Ludwigsburg Förderschwerpunkt Sprache	233	20	225	20	230	20	232	20	230	20	230	20	211	20	228	20	238	20	235	20	234	20	-1	0
5.	Schule am Schlosspark Ludwigsburg Förderschwerpunkt Schüler in längerer Krankenhausbehandlung	26	-	28	-	24	-	27	-	27	-	23	-	30	-	30	-	31	-	33	-	33	-	0	-
SCHÜLERZAHLEN DER SBBZ																									
insgesamt		643		657		667		682		697		680		676		715		770		813		878		65	7

III. SCHULKINDERGÄRTEN		Kinder Gr.		Kinder Gr.		Kinder Gr.		Kinder Gr.		Kinder Gr.		Kinder Gr.		Kinder Gr.		Kinder Gr.		Kinder Gr.		Kinder Gr.		Kinder Gr.		Kinder Gr.	
1.	Schulkindergarten an der Schule am Favoritepark Ludwigsburg Förderschwerpunkt geistige Entwicklung	13	3	16	3	21	4	22	4	20	4	16	4	17	3	17	3	22	4	18	3	18	3	0	0
2.	Schulkindergarten an der Schule am Favoritepark Ludwigsburg - Kinderhaus Buch Förderschwerpunkt geistige Entwicklung	6	1	6	1	6	1	6	1	6	1	4	1	5	1	6	1	6	1	-	-	-	-	0	0
3.	Schulkindergarten an der Paul-Aldinger-Schule Steinheim-Kleinbottwar Förderschwerpunkt geistige Entwicklung	5	1	6	1	5	1	9	2	10	2	11	2	12	2	12	2	12	2	12	2	10	2	-2	0
4.	Schulkindergarten an der Fröbelschule Ludwigsburg Förderschwerpunkt Sprache	55	5	53	5	47	5	39	5	40	5	30	3	36	4	37	4	39	4	35	4	38	4	3	0
5.	Schulkindergarten am Neckarufer Ludwigsburg-Hoheneck Förderschwerpunkt körperliche und motorische Entwicklung	15	4	12	3	14	3	15	3	14	3	14	3	14	3	14	3	14	3	14	3	14	3	0	0
KINDERZAHLEN DER SCHULKINDERGÄRTEN																									
insgesamt		94		93		93		91		90		75		84		86		93		79		80		1	0

SCHÜLERZAHLEN SONDERPÄD. BILDUNGS- UND BERATUNGS- ZENTREN UND KINDERZAHLEN DER SCHULKINDERGÄRTEN																									
insgesamt		737		750		760		773		787		755		760		801		863		892		958		66	7

	Schuljahr	18/19	19/20	20/21	21/22	22/23	23/24	24/25	25/26	Differenz 25/26 zu 24/25
--	-----------	-------	-------	-------	-------	-------	-------	-------	-------	-----------------------------

IV.	KARL-GEORG-HALDENWANG-SCHULE LEONBERG Sonderpäd. Bildungs- und Beratungszentrum, Förderschwerpunkt geistige Entwicklung	SuS	SuS	SuS	SuS	SuS	SuS	SuS	SuS	SuS
1.	Gerlingen	10	10	8	7	4	5	9	10	1
2.	Ditzingen	24	25	25	24	24	25	29	29	0
3.	Korntal-Münchingen	18	20	22	23	25	25	26	30	4
4.	Hemmingen	6	6	6	5	5	4	5	6	1
5.	Markgröningen	0	0	0	0	0	1	0	0	0

SCHÜLERZAHLEN DER KARL-GEORG-HALDENWANG-SCHULE										
	insgesamt	58	61	61	59	58	60	69	75	6

V.	SCHULKINDERGARTEN der Karl-Georg-Haldenwang-Schule Leonberg	Kinder	Kinder	Kinder	Kinder	Kinder	Kinder	Kinder	Kinder	Kinder
1.	Gerlingen	0	1	0	1	1	2	1	1	0
2.	Ditzingen	5	3	3	1	1	0	1	2	1
3.	Korntal-Münchingen	2	1	2	4	2	1	5	6	1
4.	Hemmingen	0	0	0	1	2	2	1	0	-1

KINDERZAHLEN DES SCHULKINDERGARTENS DER KARL-GEORG-HALDENWANG-SCHULE										
	insgesamt	7	5	5	7	6	5	8	9	1

SCHÜLER-/KINDERZAHLEN KARL-GEORG-HALDENWANG-SCHULE LEONBERG UND DES ANGEGLIEDERTEN SCHULKINDERGARTENS										
	insgesamt	65	66	66	66	64	65	77	84	7

Hinweise:

Der Landkreis Böblingen ist Träger der Karl-Georg-Haldenwang-Schule Leonberg mit zugeordnetem Schulkindergarten. Der Einzugsbereich der Schule mit Schulkindergarten umfasst das Gebiet des Altkreises Leonberg. Damit können auch Schüler und Kinder der Städte und Gemeinden Gerlingen, Ditzingen, Korntal-Münchingen und Hemmingen diese Schule bzw. den Schulkindergarten besuchen. (Kooperationsvertrag vom 22.06.1983 zwischen dem Landkreis Böblingen und dem Landkreis Ludwigsburg)

Berufliche Gymnasien

Berufliche Gymnasien	Schuljahr	15/16	16/17	17/18	18/19	19/20	20/21	21/22	22/23	23/24	24/25	25/26
Carl-Schaefer-Schule Ludwigsburg	technische Richtung	303	288	284	288	278	263	255	254	209	193	184
Oscar-Walcker-Schule Ludwigsburg	technische Richtung	87	97	90	77	62	57	55	57	63	55	53
Berufliches Schulzentrum Bietigheim-Bissingen	technische Richtung	244	224	232	245	246	247	247	236	237	229	217
Berufliches Schulzentrum Bietigheim-Bissingen	technische Richtung (6-jährig)	166	173	162	154	152	151	152	151	135	130	128
Berufliches Schulzentrum Bietigheim-Bissingen	wirtschaftswissenschaftliche Richtung	242	249	237	222	218	222	220	214	194	176	158
Robert-Franck-Schule Ludwigsburg	wirtschaftswissenschaftliche Richtung	347	350	349	351	327	300	321	321	327	310	292
Erich-Bracher-Schule Kornwestheim-Pattonville	wirtschaftswissenschaftliche Richtung	149	164	159	164	168	164	172	170	169	158	155
Mathilde-Planck-Schule Ludwigsburg	ernährungswissenschaftliche Richtung	103	80	79	76	78	72	70	60	45	44	50
Mathilde-Planck-Schule Ludwigsburg	sozial- und gesundheitswissenschaftliche Richtung	422	414	412	390	370	317	310	283	298	280	287
	Gesamtsschülerzahl	2.063	2.039	2.004	1.967	1.899	1.793	1.802	1.746	1.677	1.575	1.524

